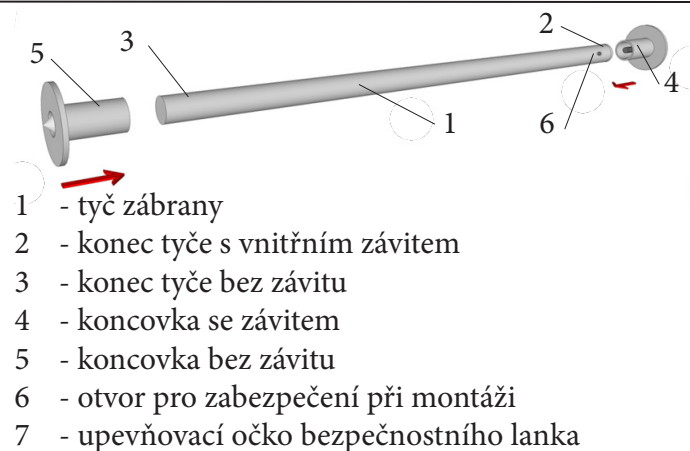
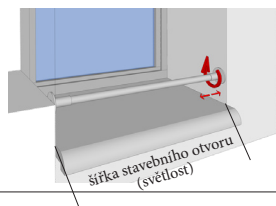


# Montážní návod zábrany květinového truhlíku - rozpěrná

katalogové č.	provedení	ø	materiál	rozměr
997810	rozpěrná	12	V2A*	1200 mm
997811	rozpěrná	16	V2A*	1500 mm
997812	rozpěrná	20	V2A*	2000 mm
997813	rozpěrná	20	V2A*	2500 mm

katalogové číslo - dodávané varianty, \*nerezová ocel DIN 1.4301

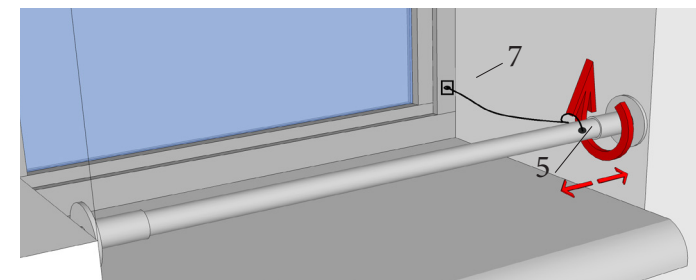



- krok 1**
- naměřte přesnou šířku stavebního otvoru (světlost) ve výšce, kde bude zábrana umístěna
  - tyč zábrany (1) (bez upevňovacích elementů) zakraťte takto:
  - od naměřené hodnoty odečtěte 15 mm a na tuto délku zakraťte tyč zábrany (zakrácení proveďte na neoznačeném konci výrobku (3) - konec bez závitu)

- krok 2**
- na stranu s vnitřním závitem (2) (označeno na výrobku) našroubujte koncovku se závitem (4)
  - na stranu (neoznačený konec (3)), kterou jste zakrátili, nasadte koncovku bez závitu (5)

- krok 3**
- otvorem (6) provlékněte bezpečnostní lanko, na lanko navlékněte samolepící očko, lanko neuzavírejte
  - při montáži zábrany lanko přidržte v ruce, zabráníte tak nechtěnému pádu výrobku

- krok 4**
- sestavený výrobek vsadte na vybrané místo, otáčením tyče zábrany docílíte rozepření ve stavebním otvoru - hroty se zamáčknou do fasády
  - po dokončení montáže nalepte samolepící očko (7) např. na rám okna, spojte lanko na potřebnou vzdálenost. Tím je zábrana pojištěna proti pádu.



## Důležité upozornění!



Zábrana květinového truhlíku je určena na fasádní povrch, který umožní vmáčknutí fixačního hrotu. Hrot koncovky (4 a 5) se zatlačí do fasády a zajistí tak fixaci proti vypadnutí zábrany (nutné!). Při montáži dbejte zvýšené opatrnosti - pád předmětu z výšky! Zábranu občas zkontrolujte, zda není uvolněná. Nevhodné pro děti do 15 let.

### Materiál, čištění a údržba:

Vyrobeno z nekorodující ušlechtilé oceli - V2A (DIN 1.4301), broušeno zrnem 240. Doporučujeme údržbu vhodným konzervačním prostředkem na nerez alespoň 1x ročně. Povrchová koroze se může objevit vlivem kyselých dešťů, slaného nebo kyselého roztoku, stavební chemie a používáním nevhodných čističů. K čištění používejte prostředky běžné na údržbu nerez.